



Cara paling mudah mendapatkan
BUDI MADANI
RON95 & **DIESEL**
dengan aplikasi Setel



Semak
kelayakan



Muat turun
aplikasi Setel



Akses
panduan

PETRONAS
smartPAY

Untuk syarikat, mohon PETRONAS SmartPay sekarang untuk nikmati
BUDI MADANI MYSUBSIDI RON95 & DIESEL (SKPS/SKDS)



www.budimadani.gov.my

Hubungi Hotline bagi **MANFAAT RAKYAT BUDI MADANI: 1300 88 9595**. Untuk maklumat lanjut dan memeriksa kelayakan: www.budimadani.gov.my

Isi minyak **BUDI MADANI RON95 & DIESEL** di pam melalui *Outdoor Payment Terminal (OPT)*



1

Tekan jumlah & buat pembayaran



2

Masukkan MyKad untuk sahkan kelayakan



3

Jika layak, sila pilih produk pilihan anda

Jika tidak layak, pembelian akan dibuat pada harga pasaran.



4

Angkat nozel & mula mengisi minyak

Nak lebih nilai? Masukkan nombor telefon untuk kumpul Mata Ganjaran Mesra Rewards.



5

Cetak resit untuk butiran pembayaran BUDI MADANI RON95 atau Diesel

Isi minyak BUDI MADANI RON95 & DIESEL di Kedai Mesra melalui *Indoor Payment Terminal (IPT)*




1

Masukkan MyKad untuk sahkan kelayakan BUDI MADANI



2

Kelayakan disahkan. Teruskan pembelian anda



3

Maklumkan jenis minyak (RON95 atau Diesel) nombor pam & buat pembayaran

Nak lebih nilai? Masukkan nombor telefon untuk kumpul Mata Ganjaran Mesra Rewards.



4

Terima resit & teruskan dengan pengisian minyak

Isi minyak BUDI MADANI RON95 & DIESEL melalui aplikasi Setel


Semak kelayakan & sahkan akaun



Semak kelayakan

(Hanya sekali sahaja)

- 1 Tekan BUDI MADANI
- 2 Tekan Semak Kelayakan

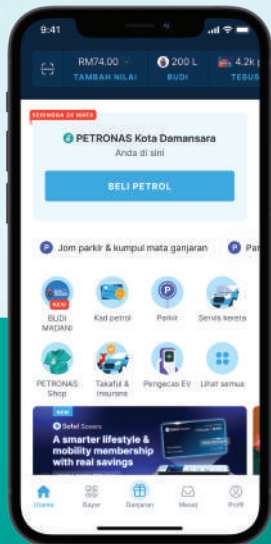


Sahkan akaun anda - eKYC (Hanya sekali sahaja)

- 1 Tekan Semak Kelayakan
- 2 Tekan Sahkan Akaun
- 3 Ambil gambar MyKad
- 4 Ambil swafoto
- 5 Lengkapkan butiran tambahan

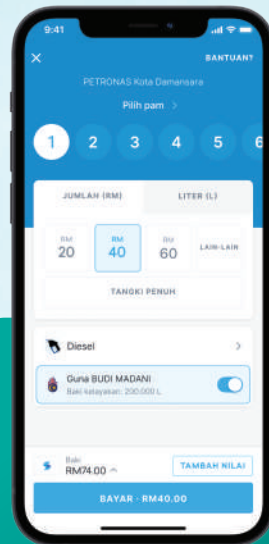
Isi minyak BUDI MADANI RON95 & DIESEL melalui aplikasi Setel

Pembelian dari kenderaan



1 Tekan "Beli Petrol"

Lebih mudah dengan Pengisian One-tap

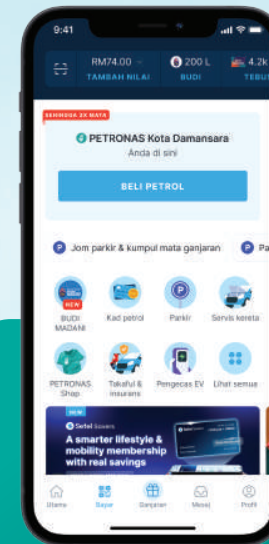


2 Pilih nombor pam, jumlah, jenis minyak (RON95 atau Diesel) & aktifkan BUDI MADANI



3 Lihat jumlah minyak diterima & jumlah pembayaran

Pembelian dari kaunter



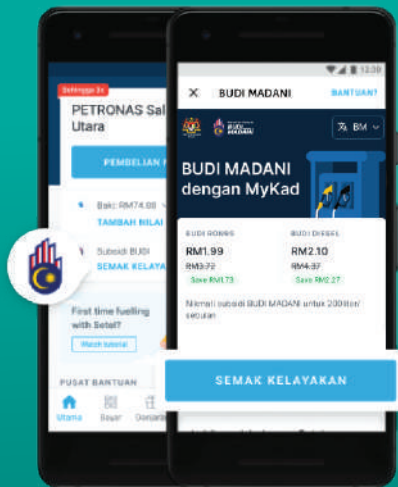
1 Tekan "Beli Petrol" & maklumkan jumlah & nombor pam kepada juruwang



2 Aktifkan BUDI MADANI & tunjukkan kod bar atau kod QR kepada juruwang

Isi minyak BUDI MADANI RON95 & DIESEL melalui aplikasi Setel Lite

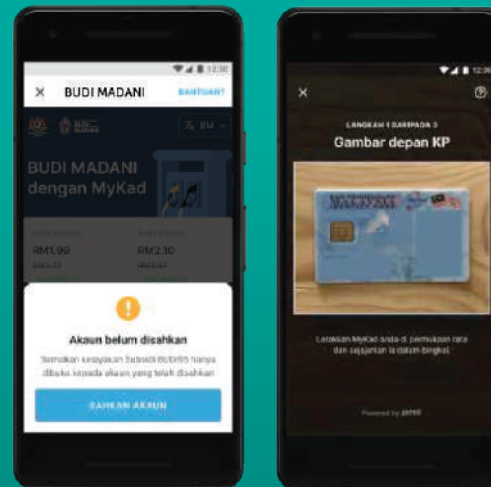
Semak kelayakan & sahkan akaun



Semak kelayakan

(Hanya sekali sahaja)

- 1 Tekan BUDI MADANI
- 2 Tekan Semak Kelayakan

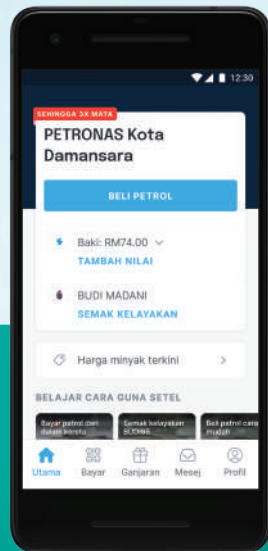


Sahkan akaun anda - eKYC (Hanya sekali sahaja)

- 1 Tekan Semak Kelayakan
- 2 Tekan Sahkan Akaun
- 3 Ambil gambar MyKad
- 4 Ambil swafoto
- 5 Lengkapi butiran tambahan

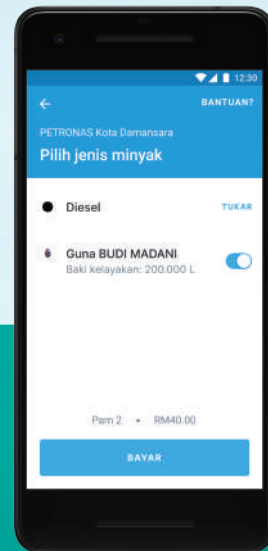
Isi minyak BUDI MADANI RON95 & DIESEL melalui aplikasi Setel Lite

Pembelian dari kenderaan

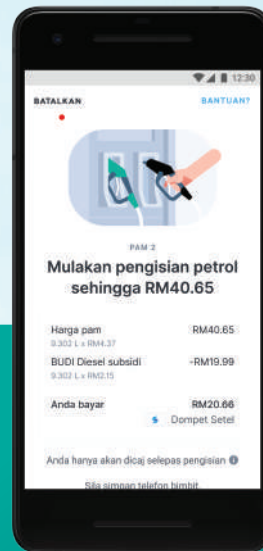


1 Tekan "Beli Petrol"

Lebih mudah dengan Pengisian One-tap

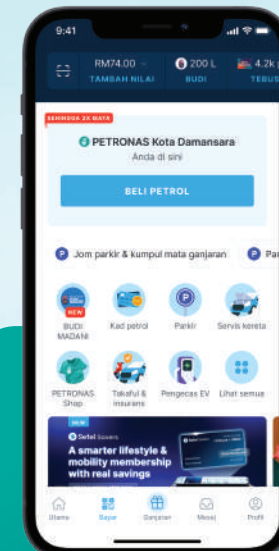


2 Pilih nombor pam, jumlah, jenis minyak (RON95 atau Diesel) & aktifkan BUDI MADANI



3 Lihat jumlah minyak diterima & jumlah pembayaran

Pembelian dari kaunter

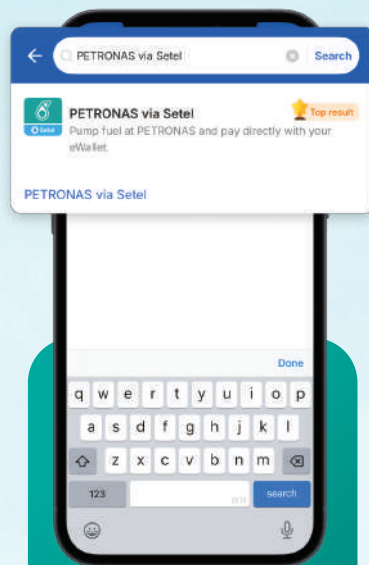


1 Tekan "Beli Petrol" & maklumkan jumlah & nombor pam kepada juruwang

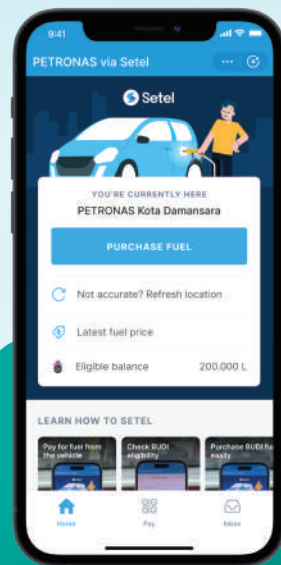


2 Aktifkan BUDI MADANI & tunjukkan kod bar atau kod QR kepada juruwang

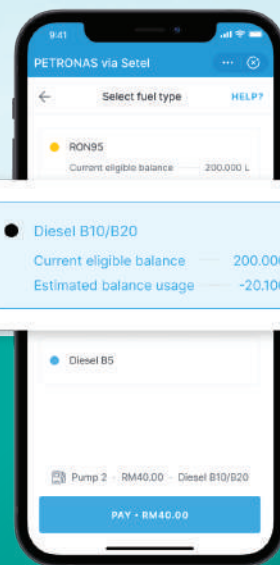
Isi minyak BUDI MADANI RON95 & DIESEL dalam aplikasi TNG eWallet



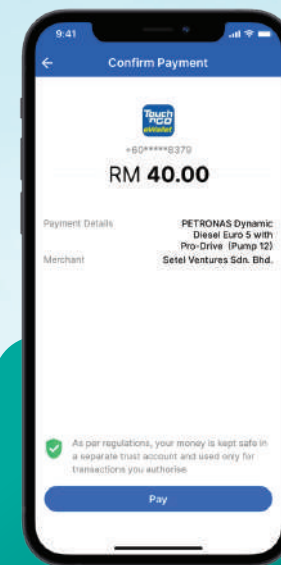
1 Cari 'PETRONAS via Setel' di ruangan carian



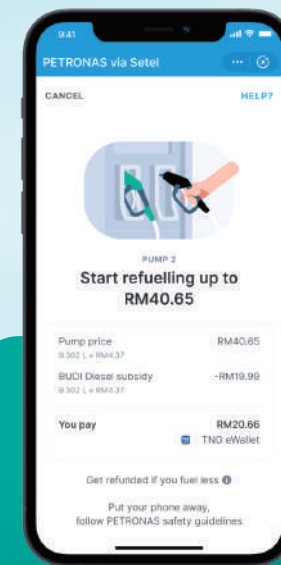
2 Tekan *Purchase Fuel*




3 Pilih nombor pam, jumlah, & jenis minyak (RON95 atau Diesel)



4 Bayar dengan TNG eWallet




5 Lihat jumlah minyak diterima & jumlah pembayaran


**Nak senang lagi, muat turun  Setel
untuk pengalaman lebih mudah!**



**Imbas kod QR
untuk muat turun!**



 1-300-88-8181

 +603-4264 5838

 www.mymesra.com.my/help

 mesralink@petronas.com

Untuk bantuan lanjut



Manfaat Rakyat

**BUDI
MADANI**



**Pusat Khidmat
1-300-88-9595**

*Isnin - Ahad,
12.00 pagi - 11.59 malam*



**WhatsApp
+603-2631 4595**

Mesej teks sahaja



**E-mel & Portal
tanya@budimadani.gov.my**

budimadani.gov.my